


PIANO DI EMERGENZA

ALUNNO: _____

Scuola: _____
Cognome _____
Nome _____
Nato a _____ data / / _____
Peso c.a. _____
Allergico a: _____



Tipologia di reazione avversa nota

Anafilassi

Asma

Orticaria

Altro _____

Medicine presenti e posologia






IN CASO DI REAZIONE ALLERGICA CONTATTARE

Nome _____
Indirizzo _____
Tel casa _____
tel uff _____
Cell _____

Nome _____
Indirizzo _____
Tel casa _____
tel uff _____
Cell _____

Medico Curante Nome _____
Cognome _____
Indirizzo _____
Tel casa _____
tel uff _____
Cell _____

Quadro clinico

GRADO	Cutaneo	Gastrointestinale	Respiratorio	Cardiovascolare	Neurologico
					

LIEVE	1	Prurito e eruzione cutanea localizzata della faccia, degli occhi, etc. (orticaria angioedema localizzato)	Prurito in bocca Lieve gonfiore delle labbra	-	-	-
	2	Prurito e eruzione cutanea diffusa (orticaria angioedema generalizzato)	Come sopra + dolori addominali e/o nausea e/o vomito	Ostruzione nasale e/o starnuti ripetuti	-	Variazione nel comportamento o malessere

MODERATA	3	Come sopra	Come sopra + vomito ripetuto o rigonfiamento della lingua	Secrezione e marcata ostruzione nasale, sensazione di prurito o gonfiore o ostruzione della gola	Tachicardia (aumento della frequenza cardiaca > 15 battiti/min.) pallore	Variazione nel comportamento o malessere più ansia
----------	----------	------------	---	--	---	--

GRAVE	4	Come sopra	Come sopra + diarrea	Come sopra + raucedine, tosse abbaiaante, difficoltà nel deglutire, o nel respirare, asma, colorito bluastrò delle unghie o delle labbra (cianosi)	Come sopra + lieve alterazione del ritmo cardiaco o abbassamento della pressione arteriosa	Come sopra + confusione mentale e/o sensazione di morte imminente e/o collasso
	5	Come sopra	Come sopra + perdita di controllo dell'intestino	Come sopra + più arresto respiratorio	Severa bradicardia e/o ipotensione o arresto cardiaco	Perdita di coscienza

a cura della Commissione Allergie Alimentari Anafilassi e Dermatite Atopica della Società Italiana di Immunologia e Allergologia Pediatrica

(da Sampson 2003 e Australian Society of Clinical Immunology and Allergy 2003)

LIEVE

- Rimanere con il bambino ma cercare aiuto
- Somministrare un antistaminico:
- Prendere la Adrenalina autoiniezzabile
- Osservare bene l'eventuale insorgere di altri sintomi

MODERATA

- fare sdraiare il bambino e sollevare le estremità
- somministrare un antistaminico
- chiamare il 118 o portarlo al Pronto Soccorso

GRAVE

Somministrare Adrenalina

- 1) Prendere la Adrenalina autoiniezzabile e togliere il tappo



- 2) Puntarlo contro il muscolo anterolaterale della coscia



- 3) Premere con forza fino a che non si sente un click e mantenerlo premuto per almeno 10 secondi



- 4) Estrarre la siringa e massaggiare la sede della iniezione per almeno 10 secondi. Mantenere sdraiato il bambino. Chiamare il 118 o portarlo ad un Pronto Soccorso



IN CASO DI DUBBIO USA L'AUTOINIETTORE

In caso di perdita di conoscenza e interruzione del respiro iniziare SUBITO le procedure di rianimazione di emergenza